

Liebe Kinder und liebe Familien,

Zachäus will unbedingt Jesus sehen, nichts hält ihn davon ab. Ganz schön clever ist seine Idee mit dem Baum. Von da oben kann er sogar als kleiner Mensch Jesus sehen. Und was noch viel wichtiger ist: Jesus sieht Zachäus und kommt zu Besuch. Das wird zu einem Glückstag und Fest für Zachäus. Er erlebt, dass er noch mal neu anfangen und ein neuer Mensch werden kann.

Zu Hause könnt ihr die Geschichte von Zachäus noch nachklingen lassen:

- Feiert mit! Deckt den Tisch für´s Abendessen oder Kaffeetrinken schön und festlich. Vielleicht könnt ihr ein paar Schneeglöckchen in die Vase stellen, oder ihr schneidet bunte Blumen aus und schmückt damit den Tisch. Stellt Kerzen auf und Mama und Papa helfen euch beim Anzünden. Euch fällt bestimmt noch mehr ein, womit ihr euren Tisch dekorieren könnt.

- Zachäus sieht Jesus, Jesus sieht Zachäus und Zachäus sieht dadurch, was in seinem Leben falsch gelaufen ist, ändert sein Leben und hält sich an Jesus. Zum genauen Hinschauen hilft uns ein Fernrohr. Wir erinnern gern noch mal an unsere Anleitung, die wir euch im letzten Jahr an anderer Stelle schon mal geschickt haben und hängen sie noch mal an.

Viel Freude wünschen wir euch dabei - und: dass ihr mit Zachäus spüren und feiern könnt, wie schön es ist, zu Jesus zu gehören und mit ihm immer wieder neu anfangen zu können.

Seid lieb begrüßt vom Kindergarten- Team und Bärbel Albers

Anleitung Fernrohr

Zum Basteln des Fernrohrs brauchst du:


- Eine Küchenrolle oder zwei Toilettenpapier Rollen (als Alternative kann man auch ein Stück Pappe zu einer Rolle zusammenrollen)
- Wolle oder ein anderes Band
- Kleber
- Eine Schere
- Farbe nach Wahl -> Fingerfarbe/ Wasserfarben/ Buntstifte/ Filsstifte etc.

Das brauchst du:




Schritt eins:
Die Rollen können nach Wunsch bemalt werden.


Damit du das Fernglas am Ende auch umhängen kannst, schneide ein Stück Band/Wolle ab.



Schritt zwei:
Die zwei Rollen
werden als Fernglas
zusammengeklebt.



Im dritten und letzten Schritt
wird das Band an das
Fernglas geklebt und fertig ist
dein ganz eigenes Fernrohr!



Quellen: Eigengestaltung